

松江赤十字病院 『患者さまの権利章典』

「医療は、患者さまと医療提供者とのお互いの信頼関係をもとに協力して作り上げていくものであり、患者さまに主体的に参加していただくことが必要です。」

このような考え方にもとづき、松江赤十字病院は、患者さまの権利や責務についてつぎのとおり表明します。

1. 患者さまには、医療提供者との相互の協力関係のもと、良質な医療を公平に受ける権利があります。
2. 患者さまには、診療に関して十分な説明と情報の提供を受ける権利があります。
3. 患者さまには、医療に関する説明を受けてもよく理解できなかったことについて十分理解できるまで質問する権利があります。
4. 患者さまには、医療従事者が提案する治療法に対して自らの意思で決定できる権利があります。
5. 患者さまには、診療の過程で得られた個人情報の秘密が守られる権利があります。
6. 患者さまには、医療提供者に対し患者さま自身の健康に関する情報をできるだけ正確に提供する責務があります。
7. 患者さまには、病院の規則を守る責務があります。

くつぎたいは

第15号(2005年5月) 松江赤十字病院

病院理念

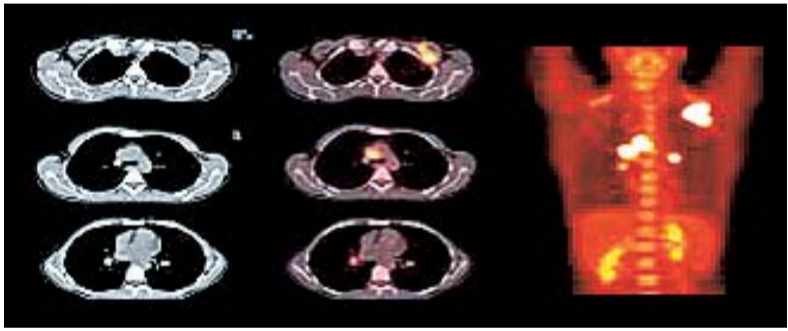
松江赤十字病院は、地域の中核医療機関として、「高度」「良質」「公正」な医療を提供します。



皆様も院内のポスターや山陰中央新報等にて御承知のことと思いますが、このたび当院に山陰地方では初めてのPET/CTを導入しました。PETとは、大きく分けるとR-検査の一種です。正式には「陽電子断層撮影法」と言い、腫瘍や心臓、脳などの働きを断層画像としてとらえ、画像化する装置です。今までのR-検査に比べ一段と定量性、分解能に優れています。心臓や脳の検査もできますが現在最も期待されているのは癌の診断における有用性です。

検査方法は、活発に増殖する癌細胞が糖を大量に消費する性質を利用し、放射性同位元素(18F-FDG)を結合させたブドウ糖によく似た検査薬(FDGシグルコース)を体内に注入し、病変に集まったところを画像化します。さらに今回導入した装置は、CTとの一体型装置であり、PETによる機能画像とCTの形態情報がともに一度に得られ、より正確な診断が可能です。

FDGによるPET検査は糖が癌に多く集まる性質を利用して、そのため血糖値が高い場合は病変の検出能が著しく低下します。そのため、検査前約6時間の絶食が必要です。また、糖尿病の患者様は前もっての血糖のコントロールが必要となります。検査薬(FDG)を静脈より注射した後、検査薬が体内に分布するまで約1時間安静にし



程で約半分の量に減つてしまふため(半減期・約110分)、検査に際しては時間厳守が必要です。特に外来の患者様はご注意ください。

この検査の特徴としては、一度で全身の検査ができ、腫瘍の良性、悪性の判定、リンパ節転移などの進行度の診断、治療効果の確認や再発の有無のチェック等が可能です。また、1程の小さな癌も診断できます。ただ、非常に優れた検査ですが、5以下の癌や、ごく一

PET/CTにて

放射線科部長 森岡伸夫

ます。検査薬が膀胱に溜まりまうので必ず排尿後に撮影を行います。装置の形状は、CTやMRIと同様の円筒形で、患者様は仰向けに寝た状態で機械が移動し、撮影には約30分かかります。検査時の注意点としては前に述べましたように検査前6時間の絶食、血糖値のコントロール以外に、前日から過度の運動を控えることや検査薬注射後は絶対安静が必要です。これは運動により筋肉に多量の薬剤が分布し、病変が不明瞭になることを防ぐためです。また、薬は毎日岡山の製造元から配達されますが、2時間

部の癌の検出は苦手です。そのため、正確な診断には時に超音波や内視鏡、MRIなどの検査を組み合わせる必要があります。気になる料金は、PET/CT単独では約8万円強です。制約はありますが肺癌、乳癌、大腸癌、頭頸部癌、悪性リンパ腫、悪性黒色腫、脾癌、脳腫瘍、原発不明癌と一部の心筋梗塞、てんかんに保険適応となっており、その場合個人負担は3割ですみます。ただし、ドック等の検診は、全額負担となりますが、将来の安心を手に入れることを考えれば、この額もそんなに高いものではないと思われまふ。

山陰初のPET/CTを導入することにより地域の健康に更に一層貢献できるものと考えています。

健康医学講座

受講は事前にお申し込みください

平成17年6月15日(水)14:00~

松江赤十字病院 3階講堂

~山陰初の最新検査『PET/CT』~

「放射線科部の仕事
そして『PET/CT』について」

講師:放射線科部長 森岡伸夫

各科紹介

形成外科

当院の形成外科は1982年に開設され、山陰地方では最も古くから診療が行なわれていま

没耳や小耳症を主とした耳介異常などの再建を行ないます。
手、足の先天異常および外傷

「形成外科ではどのような治療が行われているのですか」という質問をよく受けることがあります。簡単に申し上げるの

合指症や多指症などの四肢先天異常の再建。
また切断指の再接合術などを

が難しいのですが、「体表面の先天異常、外傷や腫瘍切除などを原因とする後天性の變形や組織欠損などを、形態的、機能的に修復再建する外科です」と答えています。治療の対象部位は頭部から足先まで全身にわたりますが、露出部位である顔面、手に関する疾患が約半数を占めています。現在、形成外科専門医2名、熱傷専門医2名を含め4名のスタッフで治療に当たっています。



具体的な疾患について述べてみます。
熱傷
小範囲から広範囲の種々の原因による熱傷創の修復を専門的に行ないます。
顔面外傷
顔面の皮膚、軟部組織損傷をはじめ、頬骨、鼻骨、眼窩骨、上顎骨、下顎骨などの骨折の治療を行ないます。
顔面の先天異常
唇裂、口蓋裂、眼瞼下垂、埋

種々の皮膚癌や皮下悪性腫瘍の拡大切除、再建を行ないます。また耳鼻咽喉科との共同手術で頭頸部悪性腫瘍の再建、また外科との共同で乳房再建などを行ないます。
瘻痕、瘻痕拘縮、肥厚性瘻痕、ケロイド
体表面の外傷や手術後の醜い傷跡の修正やケロイドの治療を行ないます。
難治性潰瘍、褥瘡
糖尿病性足部壊疽などの難治性潰瘍の修復や、高齢化社会となり増加傾向にある褥瘡の治療を行ないます。
その他
その他には顔面神経麻痺、後天性眼瞼下垂、陥入爪、腋臭症などの手術治療を行なっています。

含めた手の外傷の再建
その他の先天異常
漏斗胸、陥没乳頭、臍突出症などの体幹部の異常の再建
良性皮膚、皮下腫瘍の摘出、再建
色素性母斑（ほくろ）、アザ、種々の血管腫、脂肪腫などの摘出再建を行ないます。
皮膚および皮下悪性腫瘍の切除、再建

以上のような疾患を手術治療を行なうことにより、体表面の異常を可能な限り正常に近く再建することを目標にしています。当科では年間1,000例を超える手術がおこなわれています。
手術は組織移植が主となりますが、微小血管吻合を用いた種々の組織移植（皮膚、脂肪、筋肉、骨、神経など）に力を入れて行なっています。また最近アザの治療にレーザーを導入しています。体表面の形態的、機能的異常で悩んでおられる方は、ほんの少しのことでもかまいませんので気軽に外来受診していただければと考えています。

日本赤十字社における個人情報の取り扱いについて

当院では、患者さまの個人情報につきましては、その取り扱いには万全の体制で取り組んでいます。

人であることを確認し、登録された情報の開示、訂正、追加又は削除を行います。
4、適用除外について

日本赤十字社では、赤十字運動が皆様の多大なご支援ご協力のもとに成り立っていることを深く認識し、個人の人格を尊重する理念の下、業務上知り得た全ての個人情報、個人情報保護法および社内規程（「日本赤十字社の保有する個人情報保護規程」）に則り、左記のとおり取り扱い、皆様の信頼に応えてまいります。

日本赤十字社では、皆様の個人情報をお預かりした個人情報について、漏えい、滅失又はき損を防止するために、厳重な安全管理対策を実施いたします。
なお、業務遂行上、やむを得ず個人情報の取り扱いを外部に委託する場合には、必ず日本赤十字社と個人情報保護にかかわる契約を結んだ信頼ある業者に委託します。
6、お問い合わせについて
日本赤十字社における個人情報の取り扱いに関してご質問等がある場合は、新館1階庶務課までご連絡ください。

1、個人の情報は明示された目的のためにのみ使用します。
個人情報をお聞きする場合には、必ず利用目的を明示し、皆様ご自身の意思のもとに情報を提供していただきます。また、ご本人の承諾がない限り、利用目的以外に個人情報を使用することはありません。

5、個人情報の安全管理
日本赤十字社では、皆様からお預かりした個人情報について、漏えい、滅失又はき損を防止するために、厳重な安全管理対策を実施いたします。

2、個人の情報は第三者に提供いたしません。

3、個人の情報はいつでも開示、訂正、追加又は削除します。
お申し出があった時は、ご本人

個人情報は、ご本人の承諾がない限り、第三者に提供することはありません。

「受付の際つえを置く場所がないかしら？」という声にお答えし、自動再来受付機横につえ立てが出来ました。



つえ立て設置しました
「受付の際つえを置く場所がないかしら？」という声にお答えし、自動再来受付機横につえ立てが出来ました。




ボランティアさん頑張っています！
笑顔でご案内




正面玄関の草取りをして下さいました。

2〜5月採用医師紹介




小児科部長
白石 英幸

3月から岡Dの後任として、県立中央病院から赴任した年の割りと巨髪の目立つ白石です。生まれ育ちは九州福岡の田舎の方、青春は都と神戸周辺で過ごし、島根県は今年で14年目になります。以前より子供の神経疾患つまりてんかんや発達障害などを専門としてきました。ただ、小児科は小児の広い分野の診療をしますし、特に当院は島根県東部でNICUのある唯一の施設ですので、社会的責任も重大です。小児科のスタッフと力を合わせて、診療の質を上げることも、楽しい職場になれたらと考えています。




健診部長
末次 浩

健診センター(健診部)の末次です。日頃より当センターをご利用頂き、誠にありがとうございます。人間ドック、健診受信者の皆様にとって、よりよい施設となりますようスタッフ一同がんばってまいりますので、今後ともよろしくお願ひ致します。




第三内科
大谷 文

4月より第3内科へ赴任してまいりました。医師になり5年目の年に、高校時代を過ごした懐かしい松江の地で働くこととなり、より一層頑張らねば...と思っております。消化器疾患を中心に担当させていただきます。どうぞよろしくお願ひいたします。




呼吸器科
福田 克彦

はじめまして。これまでは呼吸器内科一般のほか、和漢診療をしておりました。水曜日の外来では呼吸器内科診療のみですが、咳などの慢性的な症状や不定愁訴などにおいて漢方にご興味のある方はお気軽に声をかけていただき一緒に勉強させていただきます。




循環器科
三上 慎祐

昨年4月よりこの日赤病院で循環器医師をしております。三上と申します。日常は病棟および救急外来で診察診療をさせて頂いております。皆様のニーズに応えらるるよう日々精進いたしますので今後ともよろしくお願ひいたします。




小児科
山田 健治

本年5月より小児科に赴任してきた山田健治と申します。昨今ささやかなるように、小児科を取り巻く環境はハードですが、松江市内の医療の中核を担う一員としての使命と誇りをもって、子供達の笑顔を栄養ドリンク代わりに頑張っております。今後とも宜しくお願ひ致します。




整形外科
近光 将彦

岡山県出身です。魚釣りの好きな方がいれば、僕にみさんよろしくお願ひ致します。




形成外科
林田 健志

5月16日からこちらで働かせていただくことになった形成外科の林田です。島根医大を平成14年に卒業しました。わからないことだらけですが、その分、体力でカバーしてがんばっていききたいと思っております。



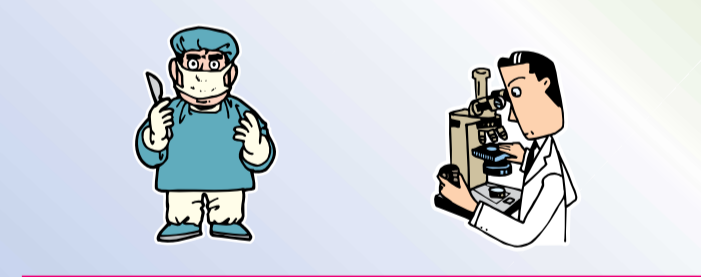

脳神経外科
香川 幸太

4月より脳神経外科に赴任しました香川幸太です。広島から転勤して参りましたが、松江は大変美しい街であると感じております。美しき街の中心に位置するこの病院で、患者様を第一に考えた医療を実践していきたいと考えております。どうぞ宜しくお願い致します。




麻酔科
本岡 明浩

3月から赴任しております。麻酔科は手術前の患者様をお伺いする時、手術室の中にもいることが多いです。手術の間、患者様の状態を安全に保つことが主な仕事です。よろしくお願ひいたします。


麻酔科
新恵 李

4月から麻酔科に赴任いたしました。患者様が安心して手術を受けることが出来るよう努めていきたいと思っております。どうぞ宜しくお願いいたします。



麻酔科
土屋 律子

4月1日付けで麻酔科に赴任しました土屋律子と申します。主に手術を受ける患者様の麻酔を担当致しております。少しでも入院中の皆様のお力になればと思っておりますのでどうぞ宜しくお願い致します。



検査部
内田 靖

松江生まれの松江育ち、出身大学は出雲。今までの勤務は出雲、平田、松江と宍道湖一周の人生です。縁あって今年より松江赤十字病院勤務となりました。消化器・肝臓を担当させていただきます。よろしくお願ひ致します。

院長の橋北庭花写真散策



ぼくはん 卜伴(椿)

花の特徴：白い雄しべがカールするように盛り上がり花弁化した鹿子咲きで、花弁は濃紅色でヤブツバキの園芸品種。際立ったコントラストが目立ちます。強健だそうですが、何故か出会いの機会は多くありません。江戸ツバキ撮影場所：北田東町Fさん宅
撮影日：4月16日〜17日

国保審査会からの帰り道で出会ったツバキ達の一木でした。ちょうど自動車でお出かけ前のご夫妻からお名前を丁寧に教えて頂きました。堀越し垣根越しに写真を撮らせて頂くため、花のご主人とお話をすることは余りないのですが、今回は幸運でした。

寒い時期華やかな彩りで散策を暖かくしてくれるのはザンカとツバキです。第1回目は市花であり、庭木としても人気のあるツバキを取り上げました。卜伴の名前を覚えて頂いたのがきっかけで、足繁く出かけますお城の椿谷に記念植樹されている「天倫寺ツバキ」は同族の月光(関西では卜伴をこつ呼ぶそうです)であることを知りました。



松江赤十字病院 外来診療担当表

平成17年6月1日現在

診療科		月	火	水	木	金
第一内科 (糖尿病・内分泌・代謝)		垣羽 寿昭	佐藤 利昭		佐藤 利昭	佐藤 利昭
			垣羽 寿昭			垣羽 寿昭
第二内科 (血液・免疫・腎臓)		米澤 昭仁(午前)	漆谷 義徳	遠藤 章	大居 慎治	漆谷 義徳
		大居 慎治(午後)		戸谷 誠二	井手 宏明(午後)	
第三内科 (消化器)		吉野生季三	井上 和彦	香川 幸司	花ノ木睦巳	内田 靖
		香川 幸司	内田 靖	藤澤 智雄	井上 和彦	花ノ木睦巳
循環器科		塩出 宣雄	城田 欣也	塩出 宣雄	城田 欣也	塩出 宣雄
		後藤 賢治	後藤 賢治	石井 裕繁	末成 和義	石井 裕繁
神経内科		清水 保孝	石崎公郁子	福田 弘毅	清水 保孝	石崎公郁子
				伊藤 悟		
呼吸器内科		徳安 宏和	河崎 雄司	福田 克彦	徳安 宏和	河崎 雄司
呼吸器外科			磯和 理貴			磯和 理貴
精神神経科	初診	山根 康人	室津 和男	山根 康人	石王 覚	石王 覚
	再診	山根 康人	室津 和男	山根 康人	山根 康人	山根 康人
	再診	石王 覚	石王 覚	室津 和男	石王 覚	室津 和男
小児科	一診	白石 英幸		白石 英幸	前垣 義弘(1,3,5週) 白石 英幸(2,4週)	白石 英幸
	二診	岡田 雅行	平田 拓也	米澤 環	平田 拓也	岡田 雅行
	三診		山田 健治		山田 健治	
外科		八杉 八郎	大森 浩志	田井 道夫	田窪 健二	韓 秀炫
整形外科	一診	戸田 保弘	川合 準	齋藤 彰	小田 裕造	李 進舜
	二診	中山威知郎	小田 裕造	李 進舜	齋藤 彰	川合 準
	三診	近光 将彦		中山威知郎		戸田 保弘
形成外科		梶 彰吾	梶 ひろみ	梶 彰吾	吉本 浩	梶 ひろみ
		林田 健志				林田 健志
脳神経外科		(紹介のみ)	矢原 快太	(紹介のみ)	中岡 光生	松重 俊憲
			香川 幸太(午後)			
心臓血管外科	午前	添田 健	手術	手術	清水 和輝(1,3,5週) 瀬戸崎修司(2,4週)	手術
	午後	湯浅 貞稔			添田 健	
泌尿器科	午前	浜本 隆一	小海 力	浜本 隆一	小海 力	浜本 隆一
	午後	大野 博文	浜本 隆一	小海 力	大野 博文	大野 博文
皮膚科		大澤 徳哉	大澤 徳哉	大澤 徳哉	大澤 徳哉	大澤 徳哉
産婦人科 午前初診・午後再診予約		澤田 康治 産科(初)婦人科(初・再)	吉賀 峻 産科(初)婦人科(初・再)	木瀬 照康 産科(初)婦人科(初・再)	澤田 康治 産科(初)婦人科(初・再)	藤脇 律人 産科(初)婦人科(初・再)
		藤脇 律人 産科(初)婦人科(初・再)	石橋 雅子 産科(再)		午前 木瀬 照康 午後 藤脇 律人 産科(再)	
眼科	初診	風間 成泰(紹介のみ)	佐々木 満	風間 成泰(紹介のみ)	嶋 千絵子	佐々木 満
	再診	佐々木 満(初・再)	風間 成泰	佐々木 満(初・再)	風間 成泰	風間 成泰
	再診	嶋 千絵子(初・再)	嶋 千絵子	嶋 千絵子(初・再)	佐々木 満	嶋 千絵子
耳鼻いんこう科	初診	柴 宏巳	柴 宏巳	伊藤 和行	船越 宏子	伊藤 和行
	初診・再診	伊藤 和行(10:30~)				
	再診	船越 宏子	國本 泰臣	船越 宏子	柴 宏巳	船越 宏子
再診	國本 泰臣(~10:30)	伊藤 和行		國本 泰臣	國本 泰臣	
リハビリテーション科(初診は紹介患者)		秦 公平	角田 賢	秦 公平	田村 邦彦	秦 公平
放射線科		森岡 伸夫	原田 宏海	検査	検査	森岡 伸夫
歯科		安藤 修二	安藤 修二	安藤 修二	安藤 修二	安藤 修二

平成17年度 健康医学講座 前期

受講は事前にお申し込みください。

放射線科の仕事 -そしてPET/CT- 6月15日(水)

時間:14:00~15:30 場所:日赤3階講堂 受講料:無料

山陰初の最新検査『PET/CT』
講師:放射線科部長 森岡 伸夫
「レントゲン写真」でおなじみの放射線科。そこで放射線技師や医師達はどんな仕事をしているのでしょうか。今春導入された『PET/CT』についてもわかりやすくお話しします。

現代社会とストレス性障害について 7月20日(水)

時間:14:00~15:30 場所:日赤3階講堂 受講料:無料

講師:精神神経科部長 室津 和男
子どもから大人まで「ストレス」を抱えているといわれる現代社会。
注意したい「こころのストレス」のサインは? 上手なリフレッシュ法は?
「敷居なんて高くない」精神科医師のお話です。

肺がんの内科的治療 8月22日(月)

時間:14:00~15:30 場所:日赤3階講堂 受講料:無料

講師:呼吸器内科部長 河崎 雄司
肺がん治療最前線
「呼吸器内科」と「呼吸器外科」の役割の違いについて、
そして肺がんも「内科的」最新治療についてお話しします。

肺がんの外科的治療 9月14日(水)

時間:14:00~15:30 場所:日赤3階講堂 受講料:無料

講師:呼吸器外科部長 磯和 理貴
肺がん治療最前線
肺がんの「外科的」最新治療についてお話しします。
併せて、肺がん予防や早期発見についても学びましょう。
申込み先:松江赤十字病院 医療社会事業部
TEL:0852-32-6954

平成17年度 外来糖尿病教室 前期

毎回予約制 申込先 担当保健師 吉岡 TEL(0852)24-2111

糖尿病手帳をお持ちの方はご持参下さい。

腎臓に飛び火させまい糖尿病 7月27日(水)

時間:10:00~14:00 場所:日赤3階講堂

食事会 腎臓にやさしいメニュー

腎臓を守る!第一内科医師 垣羽 寿昭
手軽にできる塩分制限管理栄養士(糖尿病療養指導士) 安原みずほ
こんにちは! 糖尿病療養指導士です ...薬剤師(糖尿病療養指導士) 川谷 恭典
体験談
アクティブに 透析生活を楽しんでいます!.....すこやか会会員 神田 守正

薬と食事 運動そろってワンセット 9月7日(水)

時間:10:00~14:00 場所:日赤3階講堂

食事会 秋を楽しむいろいろメニュー

ご自分の薬がわかりますか?第一内科部長 佐藤 利昭
こんな工夫はいかがでしょう?
- 飲み忘れを防ぐために -薬剤師(糖尿病療養指導士) 川谷 恭典
食欲の秋がやってきます!管理栄養士(糖尿病療養指導士) 作野 範子
こんにちは!
糖尿病療養指導士です病棟看護師(糖尿病療養指導士) 松本 恵子
体験談
お役立ちグッズ 紹介します!!すこやか会会員 狩野 富吉